

기존/신규 메일 시스템 메뉴 비교

Version 1.0

POSTECH

목차

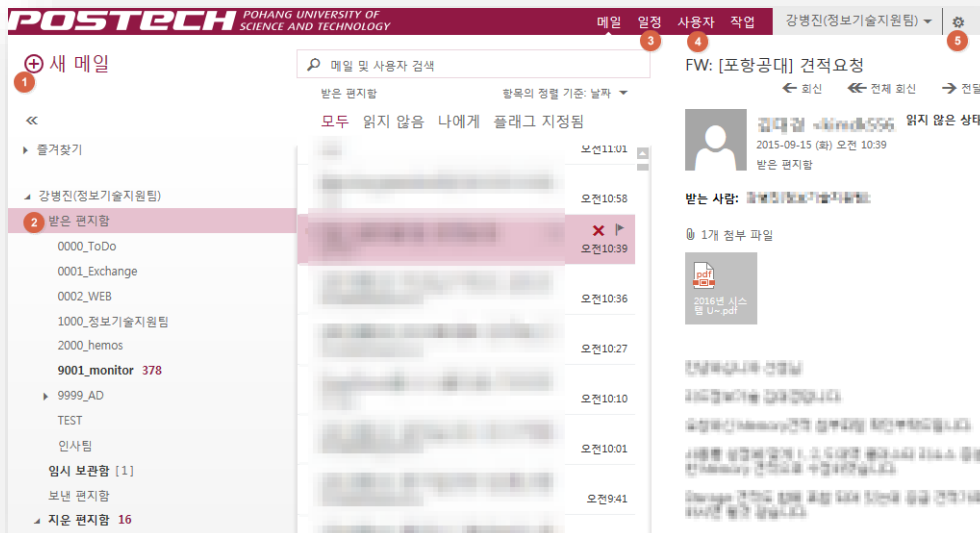
1.	메인화면 구성	3
2.	메일 발송 구성	4
3.	사용자(주소록) 구성	5
4.	옵션 구성	6
5.	아웃룩 등 메일 클라이언트 이용	7
6.	추가 기능	7

1. 메인화면 구성

1.1 [이전 메일]



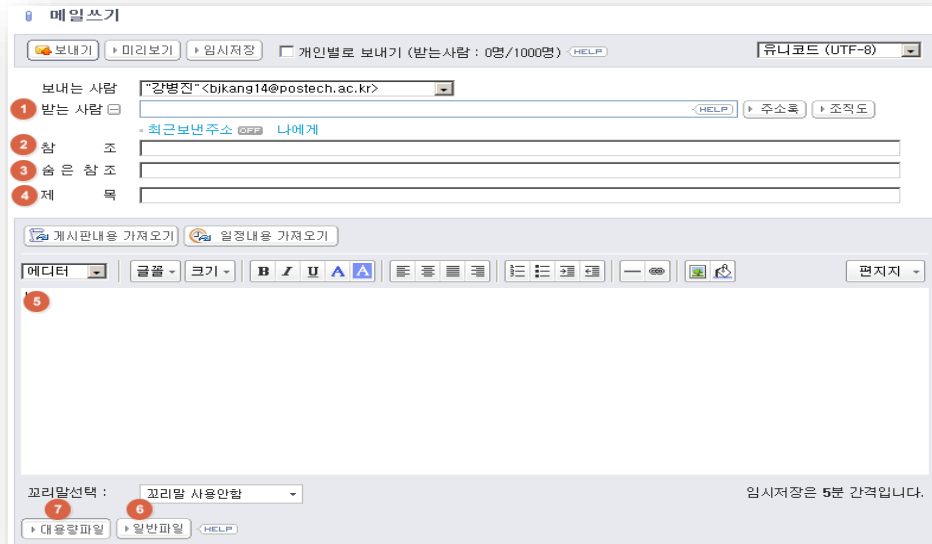
1.2 [신규 메일]



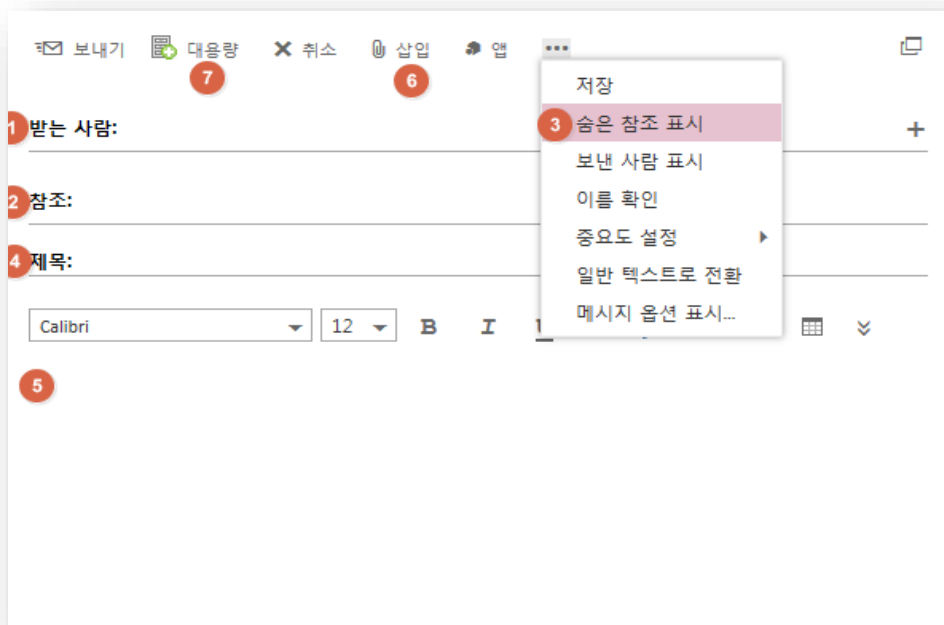
- ① 새메일(메일쓰기)
- ② 받은 편지함(메일함)
- ③ 일정(일정관리)
- ④ 사용자(주소록)
- ⑤ 옵션(환경설정)

2. 메일 발송 구성

2.1 [이전 메일]



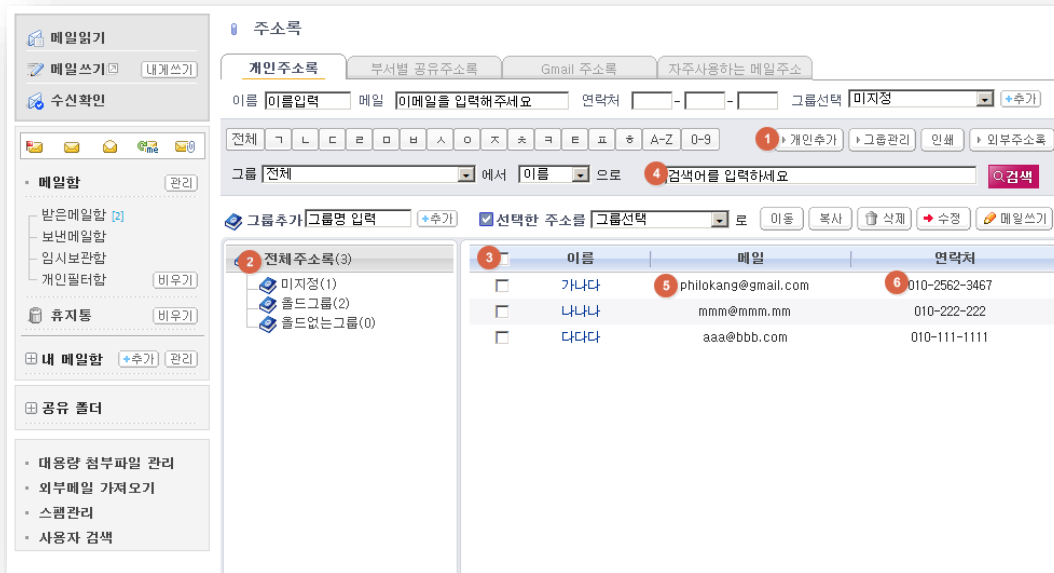
2.2 [신규 메일]



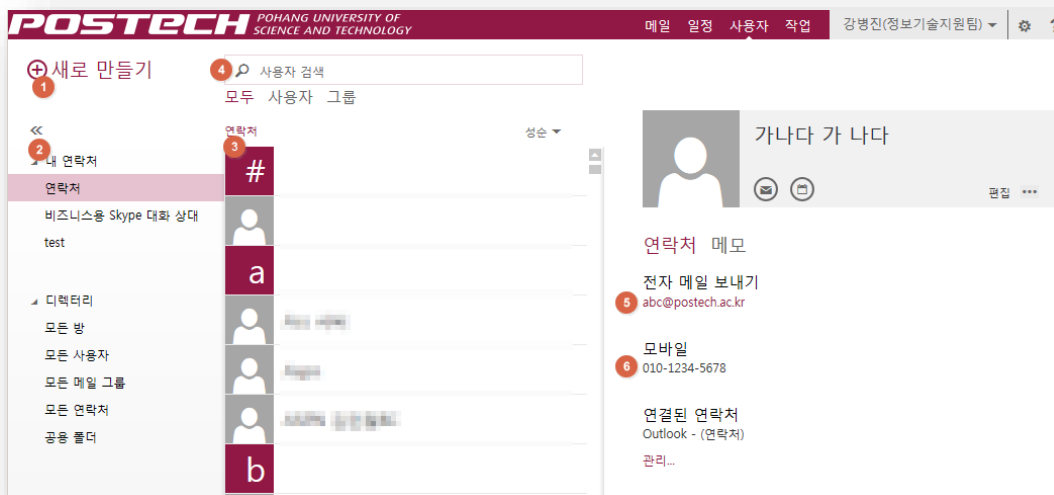
- ① 받는사람 ② 참조 ③ 숨은참조 ④ 제목 ⑤ 본문내용 ⑥ 삽입(일반파일)
- ⑦ 대용량(대용량파일)

3. 사용자(주소록) 구성

3.1 [이전 메일]



3.2 [신규 메일]



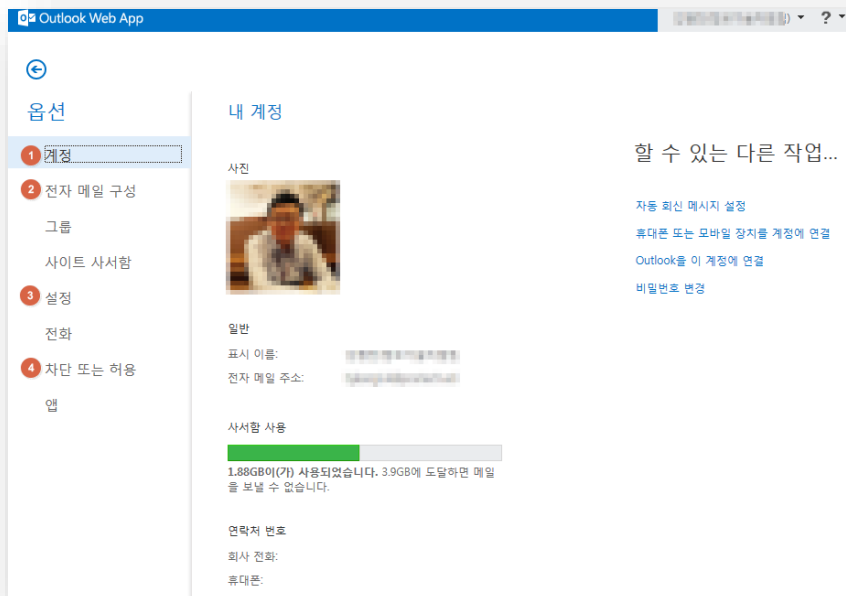
- ① 새로만들기(개인추가)
- ② 내연락처(전체주소록)
- ③ 연락처
- ④ 사용자검색
- ⑤ 전자 메일 보내기(메일)
- ⑥ 모바일(연락처)

4. 옵션 구성

4.1 [이전 메일]



4.2 [신규 메일]



- ① 계정(기본환경설정)
- ② 전자메일구성(부재중메시지,자동분류,메일전달)
- ③ 설정(꼬리말)
- ④ 차단 또는 허용(수신 거부)

5. 아웃룩 등 메일 클라이언트 이용

구분	신규메일	기존메일
EXCHANGE Active sync	지원	지원안함
MAC Mail	지원	일부 최신 버전 지원불가
POP	지원	지원
IMAP	지원	지원
SMTP	지원	지원

6. 추가 기능

신규 추가 기능 및 설정 정보는 Hemos (<http://hemos.postech.ac.kr>) 의 [사용자가이드] 혹은 http://hemos.postech.ac.kr/mail_guide.html 를 참조 바랍니다.

/끝