

# 신규 메세징 시스템 기본 매뉴얼

## 메일 전달 규칙

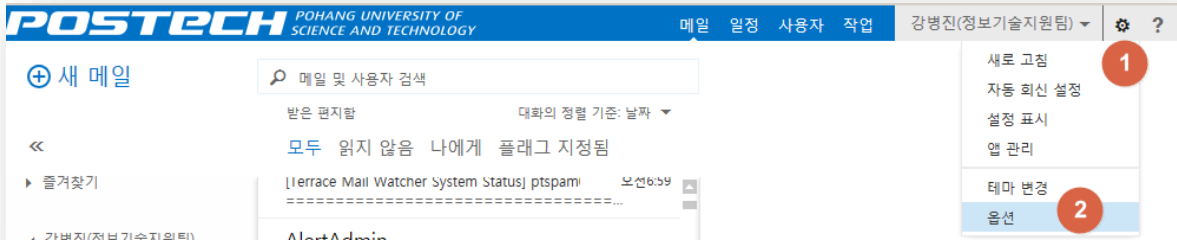
V1.0

2015.08.29

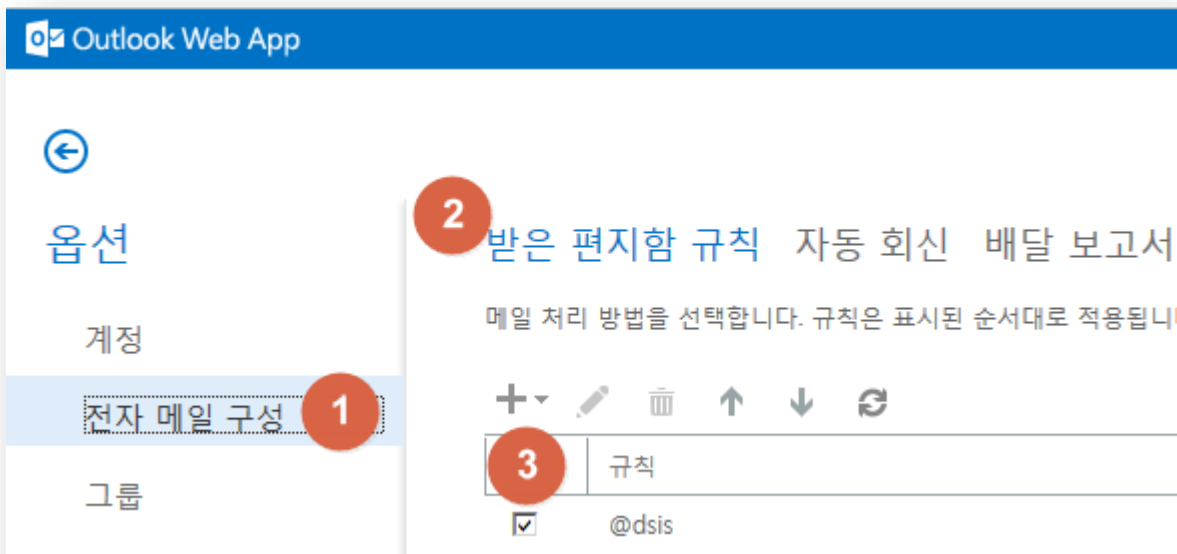
정보기술지원팀

# 1. 메일 전달 규칙 설정 방법

## ① 메일 로그인 후 옵션 클릭

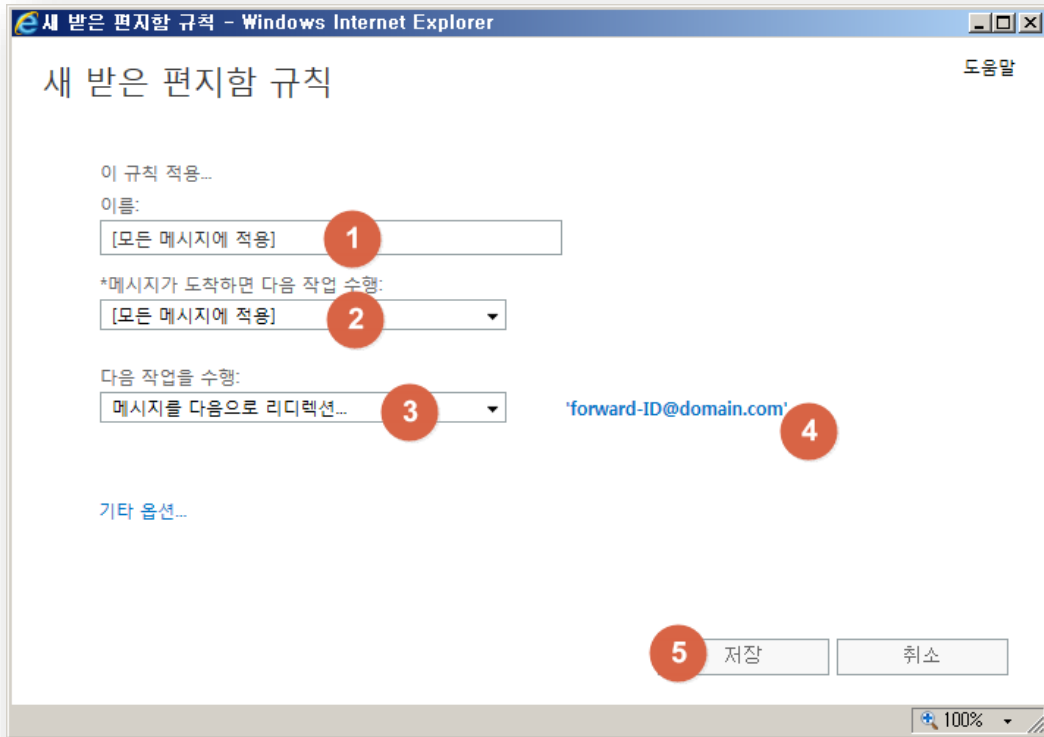


## ② 옵션 → 전자 메일 구성 → 받은 편지함 규칙 → + 버튼 클릭

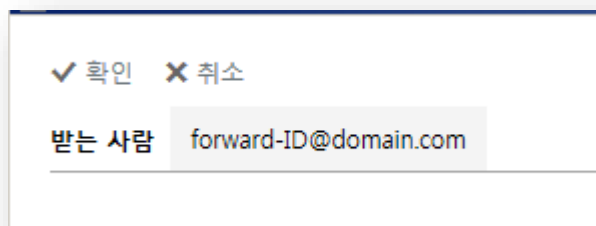


### ③ (예) 메일 포워딩 규칙 만들기

- (1) 이름: **규칙 이름 부여**
- (2) 메시지가 도착하면 다음 작업 수행: **모든 메시지에 적용** 선택
- (3) 다음 작업을 수행: **메시지 리디렉션...** 선택



#### (4) 포워드 할 E-mail주소 입력 후 확인



#### (5) [저장]을 눌러 해당 규칙 저장 **[완료]**