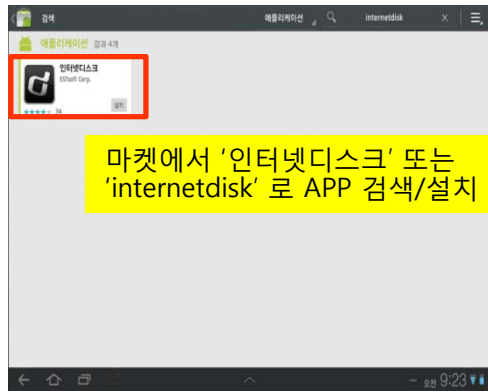
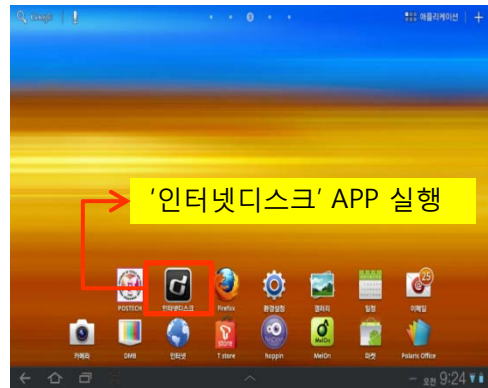


# Android(GalaxyTAB, GalaxyS, etc.)에서 sDisk APP 접속 및 이용

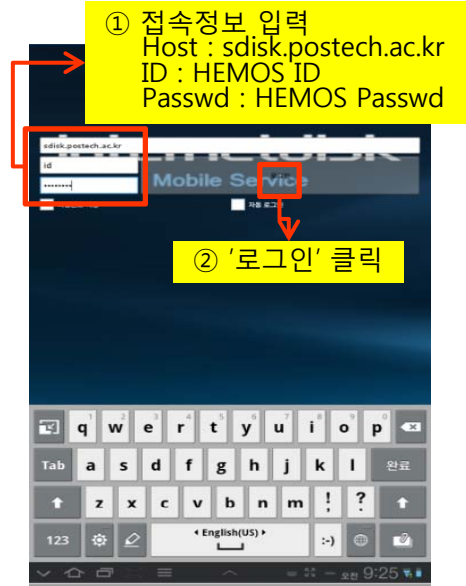
## 1. '마켓'에서 APP 검색 및 설치



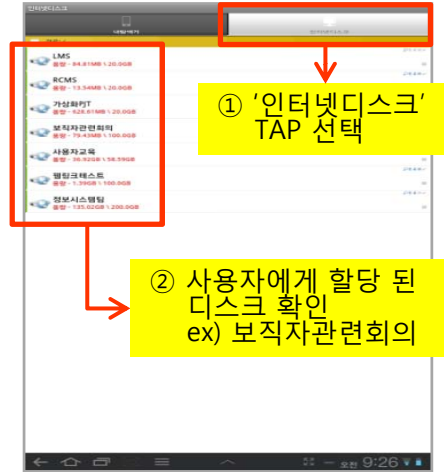
## 2. 설치된 APP 실행



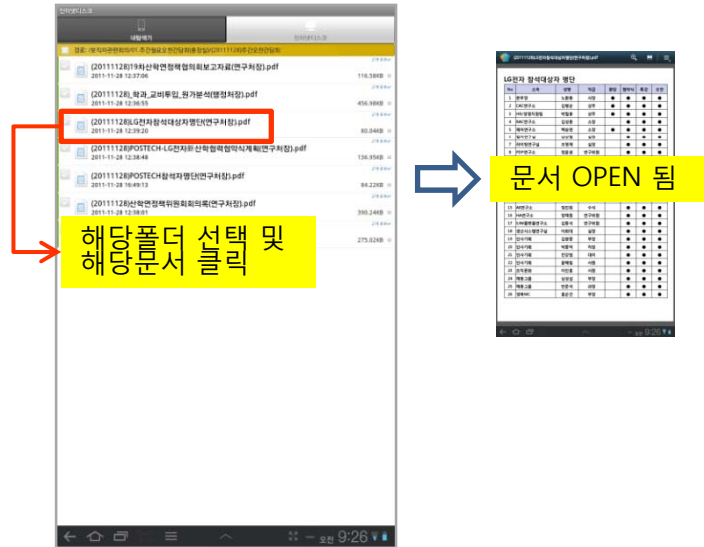
## 3. 접속 정보 입력 및 로그인



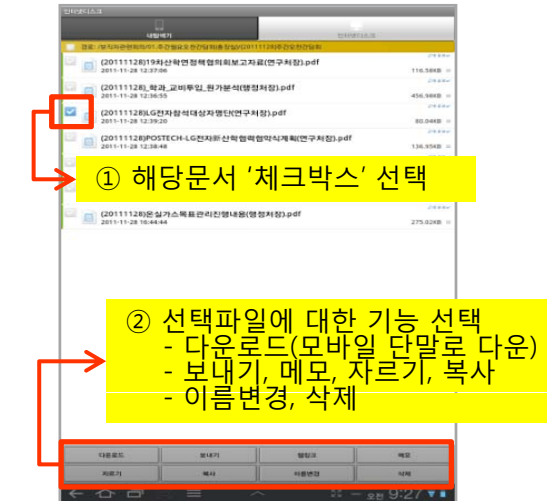
## 4. 접속 후 서버의 디스크 선택



## 5. 해당파일 클릭 및 문서 OPEN



## 6. 기타기능 이용



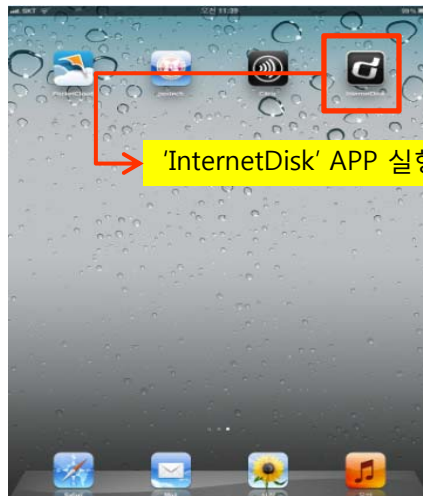
# iOS(iPad, iPhone, etc.)에서 sDisk APP 접속 및 이용

## 1. 'APP Store'에서 APP 검색/설치



마켓에서 '인터넷디스크' 또는 'internetdisk' 로 APP 검색/설치

## 2. 설치된 APP 실행



'InternetDisk' APP 실행

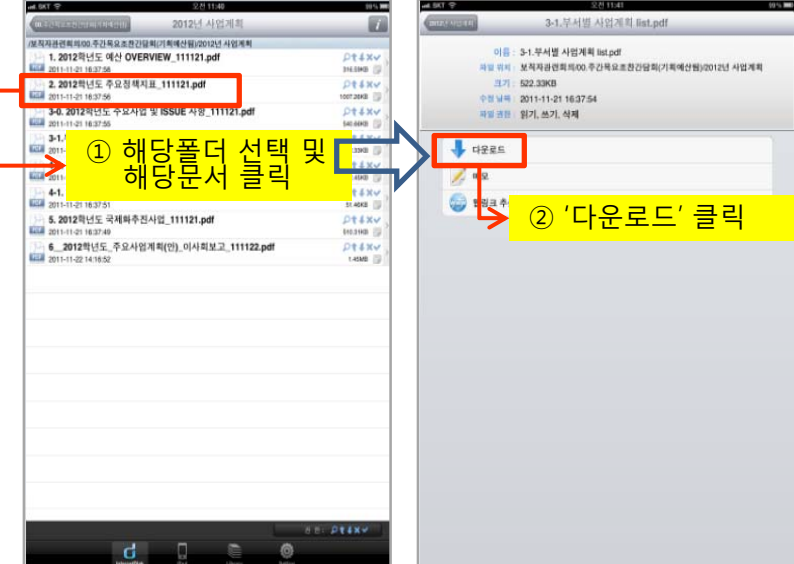
## 3. 접속 정보 입력 및 로그인



① 접속정보 입력  
Host : sdisk.postech.ac.kr  
ID : HEMOS ID  
Passwd : HEMOS Passwd

② '로그인' 클릭

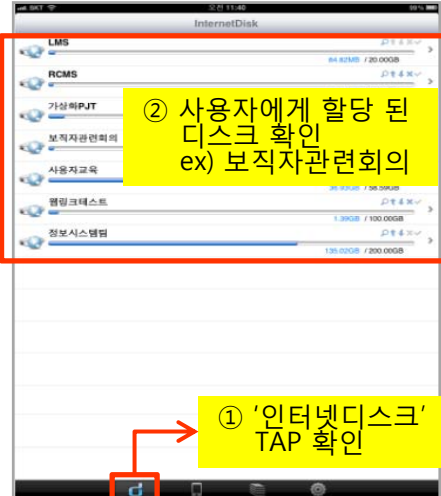
## 5. 해당파일 클릭 및 문서 다운로드



① 해당폴더 선택 및 해당문서 클릭

② '다운로드' 클릭

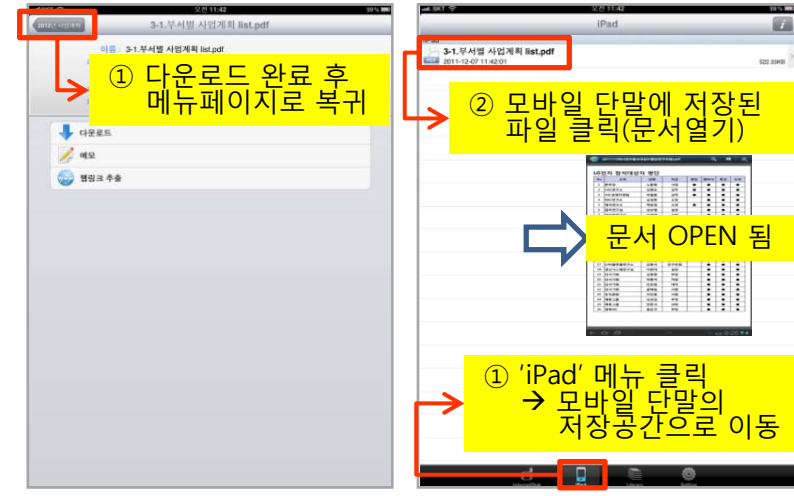
## 4. 접속 후 서버의 디스크 선택



② 사용자에게 할당된 디스크 확인  
ex) 보직자관련회의

① '인터넷디스크' TAP 확인

## 6. 문서열기



① 다운로드 완료 후 메뉴페이지로 복귀

② 모바일 단말에 저장된 파일 클릭(문서열기)

문서 OPEN 됨

① 'iPad' 메뉴 클릭 → 모바일 단말의 저장공간으로 이동